









## PESQUISA SOBRE A QUALIDADE DO ENSINO E DO AMBIENTE - 2008

### Categoria: B) Avaliação da Coordenação de Curso





#### Questão: Acesso ao Coordenador

Ótimo	38	 17,35%
Bom	91	 41,55%
Regular	58	 26,48%
Fraco	32	 14,61%

#### Questão: Eficiência e Agilidade do atendimento





Ótimo	45	 15,15%
Bom	111	 37,37%
Regular	101	 34,01%
Fraco	40	 13,47%

#### Questão: Tratamento dispensado aos alunos pelo coordenador





Ótimo	112	 21,92%
Bom	207	 40,51%
Regular	111	 21,72%
Fraco	81	 15,85%

### Categoria: C) Avaliação da Biblioteca





#### Questão: Eficiência e Agilidade do atendimento

Ótimo	118	 24,13%
Bom	229	 46,83%
Regular	102	 20,86%
Fraco	40	 8,18%

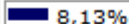



#### Questão: Nível de Informatização

Ótimo	59	 12,14%
Bom	214	 44,03%
Regular	132	 27,16%
Fraco	81	 16,67%




#### Questão: Tratamento dispensado aos alunos:

Ótimo	120	 24,24%
Bom	241	 48,69%
Regular	88	 17,78%
Fraco	46	 9,29%




**Categoria: D) Avaliação da Secretaria**
**Questão: Eficiência e Agilidade do atendimento**

Ótimo	39	 8,13%
Bom	146	 30,42%
Regular	165	 34,38%
Fraco	130	 27,08%




**Questão: Tratamento dispensado aos alunos**

Ótimo	45	 9,36%
Bom	178	 37,01%
Regular	146	 30,35%
Fraco	112	23,28%




**Categoria: E) Avaliação da Tesouraria**
**Questão: Eficiência e Agilidade do atendimento**

Ótimo	85	 17,78%
Bom	242	 50,63%
Regular	117	 24,48%
Fraco	34	7,11%

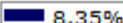


**Questão: Tratamento dispensado aos Alunos**

Ótimo	86	 17,95%
Bom	247	 51,57%
Regular	110	 22,96%
Fraco	36	7,52%

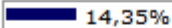


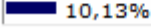
**Categoria: F) Avaliação do Setor de Áudio Visual**
**Questão: Eficiência e Agilidade do atendimento**

Ótimo	61	 12,90%
Bom	218	 46,09%
Regular	144	 30,44%
Fraco	50	10,57%

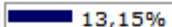



**Questão: Recursos materiais disponíveis**

Ótimo	39	 8,35%
Bom	178	 38,12%
Regular	151	 32,33%
Fraco	99	21,20%





**Questão: Tratamento dispensado aos alunos**

Ótimo	68	 14,35%
Bom	241	 50,84%
Regular	117	 24,68%
Fraco	48	 10,13%




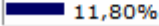
**Categoria: G) Avaliação da Cantina**
**Questão: Eficiência e Agilidade do atendimento**

Ótimo	61	 13,15%
Bom	203	 43,75%
Regular	129	 27,80%
Fraco	71	 15,30%





**Questão: Qualidade dos alimentos oferecidos**

Ótimo	67	 14,47%
Bom	220	 47,52%
Regular	116	 25,05%
Fraco	60	 12,96%

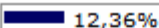



**Questão: Tratamento dispensado aos alunos**

Ótimo	77	 16,52%
Bom	242	 51,93%
Regular	92	 19,74%
Fraco	55	 11,80%

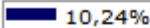



**Categoria: H) Avaliação dos Laboratórios de Informática**
**Questão: Eficiência e Agilidade do atendimento**

Ótimo	66	 14,29%
Bom	194	 41,99%
Regular	114	 24,68%
Fraco	88	 19,05%





**Questão: Facilidade de Acesso à Internet**

Ótimo	57	 12,36%
Bom	166	 36,01%
Regular	126	 27,33%
Fraco	112	 24,30%




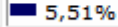
**Questão: Facilidade no uso dos Computadores**

Ótimo	47	 10,24%
Bom	153	 33,33%
Regular	138	 30,07%
Fraco	121	 26,36%




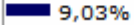
**Questão: Tratamento dispensado aos alunos**

Ótimo	71	 15,37%
Bom	193	 41,77%
Regular	115	 24,89%
Fraco	83	 17,97%

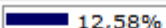



**Categoria: I) Avaliação dos Aspectos Materiais**
**Questão: Espaço de circulação**

Ótimo	110	 24,23%
Bom	243	 53,52%
Regular	76	 16,74%
Fraco	25	 5,51%




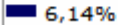
**Questão: Espaço Físico da Sala de Aula**

Ótimo	105	 23,13%
Bom	212	 46,70%
Regular	96	 21,15%
Fraco	41	 9,03%





**Questão: Estacionamento**

Ótimo	57	 12,58%
Bom	219	 48,34%
Regular	108	 23,84%
Fraco	69	 15,23%





**Questão: Instalações prediais (manutenção, conservação, serviços de limpeza)**

Ótimo	117	 25,66%
Bom	225	 49,34%
Regular	86	 18,86%
Fraco	28	 6,14%

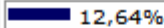


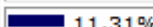
**Categoria: J) Avaliação das Publicações**
**Questão: Revista Cultura Teológica**

Ótimo	43	 9,62%
Bom	223	 49,89%
Regular	125	 27,96%
Fraco	56	 12,53%

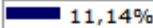


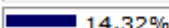
**Questão: Revista Lúmen**

Ótimo	38	 8,54%
Bom	233	 52,36%
Regular	120	 26,97%
Fraco	54	 12,13%





**Questão: Site UniFAI**

Ótimo	57	 12,64%
Bom	206	 45,68%
Regular	132	 29,27%
Fraco	51	 11,31%





**Categoria: K) Outras Avaliações**
**Questão: Atendimento prestado pelos serviços de copiadora (xerox)**

Ótimo	49	 11,14%
Bom	197	 44,77%
Regular	131	 29,77%
Fraco	63	 14,32%





**Questão: Tratamento dispensado aos alunos pela equipe de Segurança**

Ótimo	101	 22,80%
Bom	197	 44,47%
Regular	97	 21,90%
Fraco	48	 10,84%





**Categoria: L) Avaliação Geral do Curso**
**Questão: Como você considera seu Curso?**

Ótimo	80	 18,18%
Bom	205	 46,59%
Regular	111	 25,23%
Fraco	44	 10,00%





**Categoria: M) Auto Avaliação**
**Questão: Disciplina durante as aulas**

Ótimo	78	 17,81%
Bom	259	 59,13%
Regular	79	 18,04%
Fraco	22	 5,02%





**Questão: Leituras solicitadas pelo professor**

Ótimo	111	 25,46%
Bom	215	 49,31%
Regular	86	 19,72%
Fraco	24	 5,50%





**Questão: Motivação**

Ótimo	97	 22,20%
Bom	208	 47,60%
Regular	95	 21,74%
Fraco	37	 8,47%



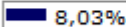

**Questão: Pontualidade e frequência às aulas**

Ótimo	126	 28,77%
Bom	226	 51,60%
Regular	75	 17,12%
Fraco	11	 2,51%

**Questão: Postura adequada no tratamento com o professor e os colegas**

Ótimo	233	 53,81%
Bom	167	 38,57%
Regular	26	 6,00%
Fraco	7	 1,62%

**Questão: Realização e entrega de trabalhos no prazo estipulado**

Ótimo	226	 51,83%
Bom	163	 37,39%
Regular	35	 8,03%
Fraco	12	 2,75%