

# Tutorial para Ingressar nas aulas remotas Microsoft TEAMS

## UNIFAI

Acesse o seu navegador e digite na url <http://office.com>

- Clique em Entrar

Aprendizado remoto na educação. Saiba mais >

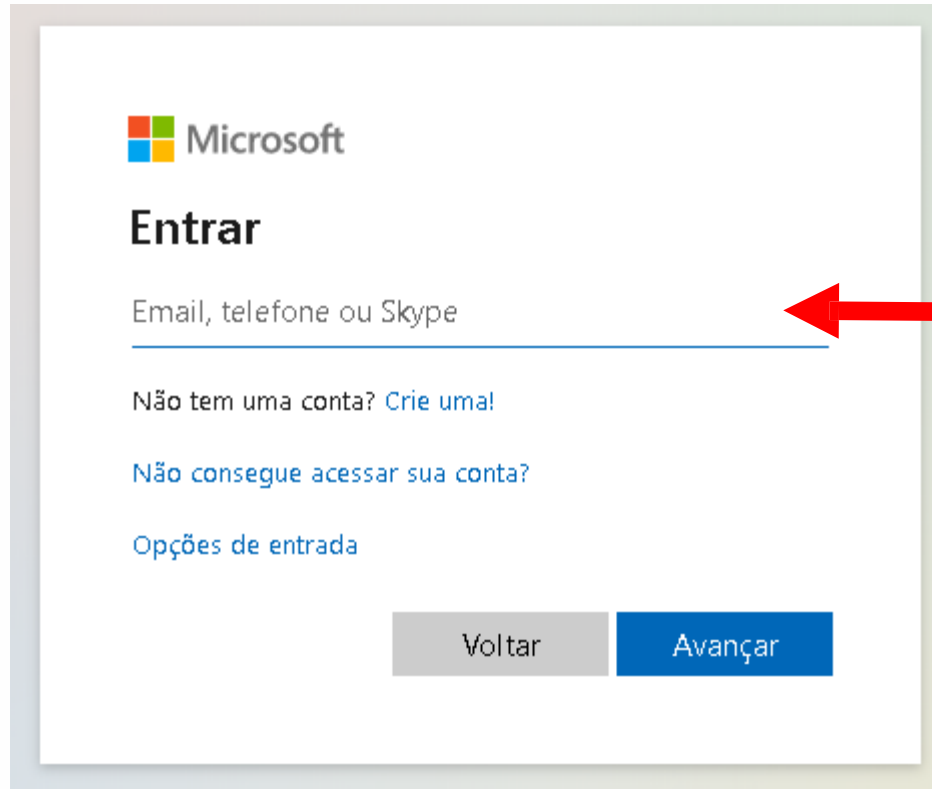
Olá, bem-vindo  
novamente.

Entrar

Conectar-se a uma conta diferente

Não é você? [Esquecer esta conta](#)





The image shows a screenshot of the Microsoft login interface. At the top left is the Microsoft logo. Below it, the word "Entrar" is displayed in a large, bold font. Underneath "Entrar" is a text input field with the placeholder text "Email, telefone ou Skype". A red arrow points from the right towards this input field. Below the input field are three links: "Não tem uma conta? Crie uma!", "Não consegue acessar sua conta?", and "Opções de entrada". At the bottom of the form are two buttons: "Voltar" (grey) and "Avançar" (blue).

Digite o seu RA, conforme recebeu  
no seu email pessoal.

Ex. [ra00112233@aluno.unifai.edu.br](mailto:ra00112233@aluno.unifai.edu.br)



FUNDAÇÃO SÃO PAULO

← @fundasp.org.br

**Insira a senha**


Senha

[Esqueci minha senha](#)

Entrar

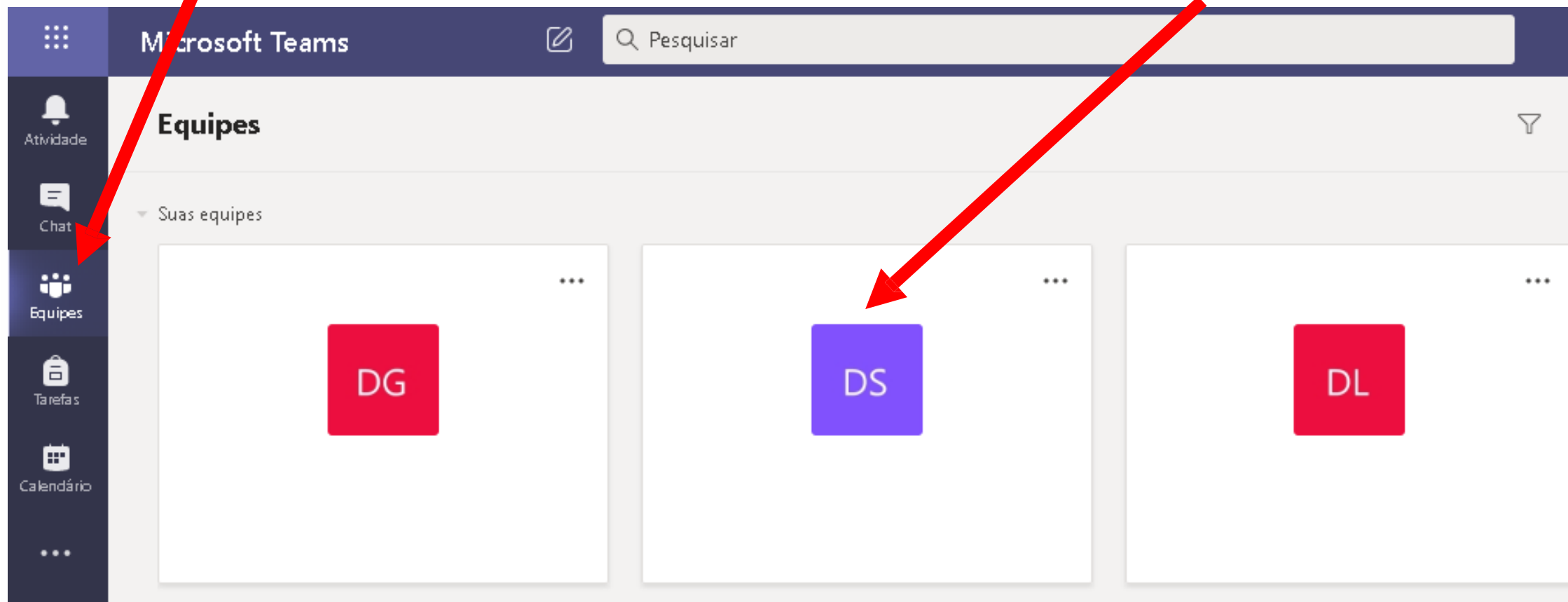
A senha padrão é **U@cpf** (Lembrando que a letra U tem que ser maiúscula e o cpf somente os números, tirando os pontos e traço). e poderá ser alterada após o primeiro acesso."

Clique no ícone do TEAMS.



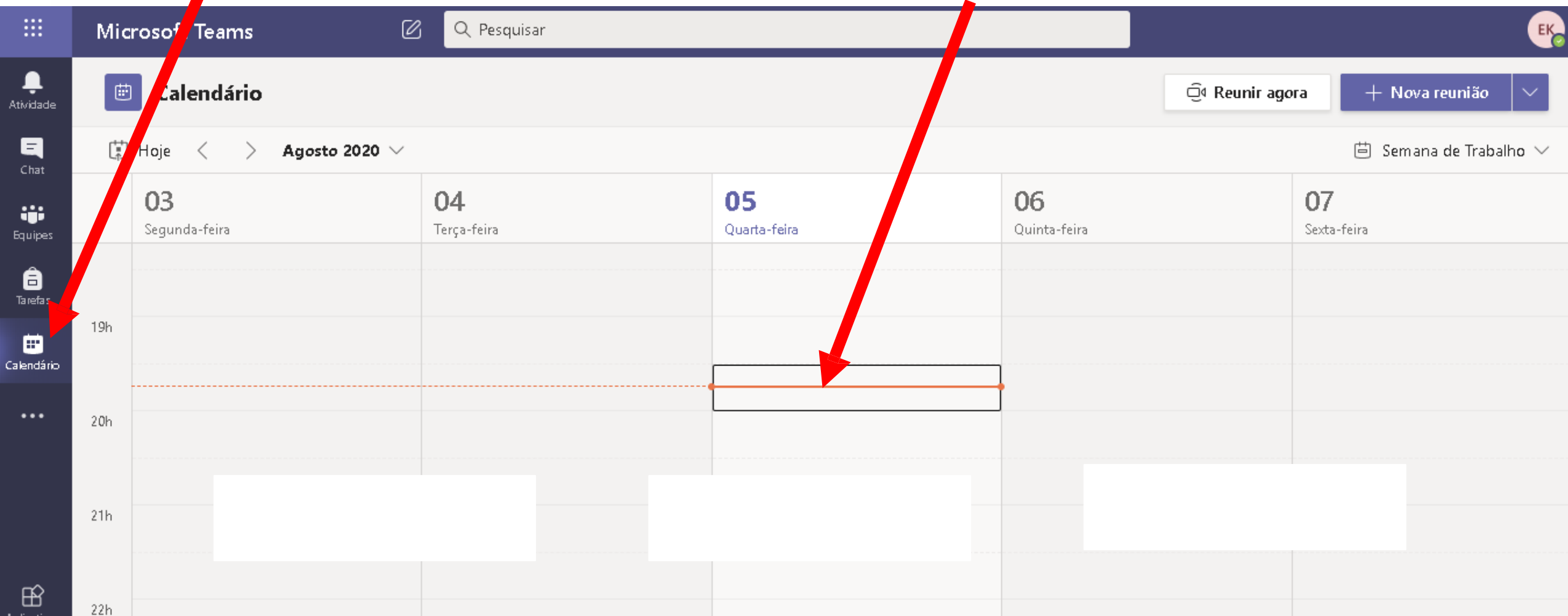
## Clique no ícone de Equipes

Escolha a Equipe que possui o nome das disciplinas, conforme a sua Estrutura de disciplinas de segunda a sexta feira.



# Clique em Calendário

- Veja a disciplina por horário de aulas;
- Clique em horário da aula;
  - Clique em “Ingressar”



The screenshot shows the Microsoft Teams interface. The top bar includes the Microsoft Teams logo, a search bar labeled 'Pesquisar', and a user profile icon 'EK'. Below the top bar is the 'Calendário' (Calendar) section, which includes a 'Reunir agora' (Meet now) button and a '+ Nova reunião' (New meeting) button. The calendar view is set to 'Agosto 2020' (August 2020) and 'Semana de Trabalho' (Work Week). The calendar grid shows days from 03 to 07. A red arrow points from the 'Calendário' icon in the left sidebar to the calendar view. Another red arrow points from the text 'Clique em horário da aula' to a meeting slot on August 5th at 19h. A third red arrow points from the text 'Clique em “Ingressar”' to the meeting slot. The meeting slot is highlighted with a black border and a red line. Below the meeting slot, there are three white rectangular boxes, likely representing the meeting title or details.